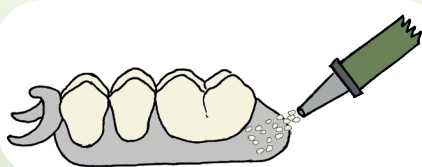


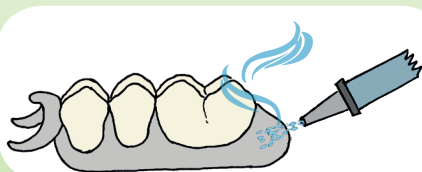
Eldy Plus®

Chemischer Verbund

Um einen perfekten Verbund zu kalt- oder lichthärtenden Materialien zu erreichen, empfehlen wir folgende Vorgehensweise:



1. Die zu verbindende Region mit Edelkorund (90 - 120 my) aufrauen.



2. Abdampfen



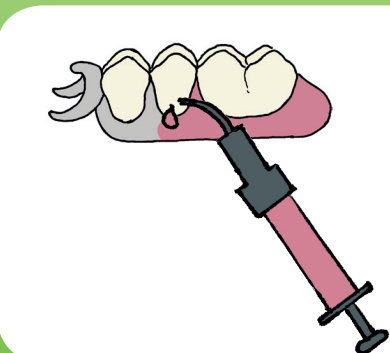
3. Bonder Viso Link (Bredent) dünn auftragen und ca. 10 Sekunden ablüften lassen.

WICHTIG! Nicht lichthärten!



4. Kaltpolymerisat auftragen

NACH dem Aushärten im Drucktopf noch zusätzlich für ca. 1 Minute lichthärten um mögliche Rückstände des Bonders zu härten.



5. Bei Verwendung von Lichtpolymerisaten Material auf den Bonder auftragen, erst dann lichthärten.

ACHTUNG! Keine Prothesen-Veredelungs-sprays verwenden, diese können zu Versprödung des Materials führen!